

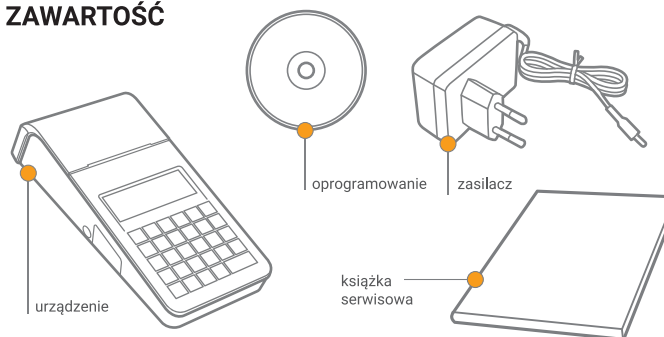
NOVITUS

nano II online II

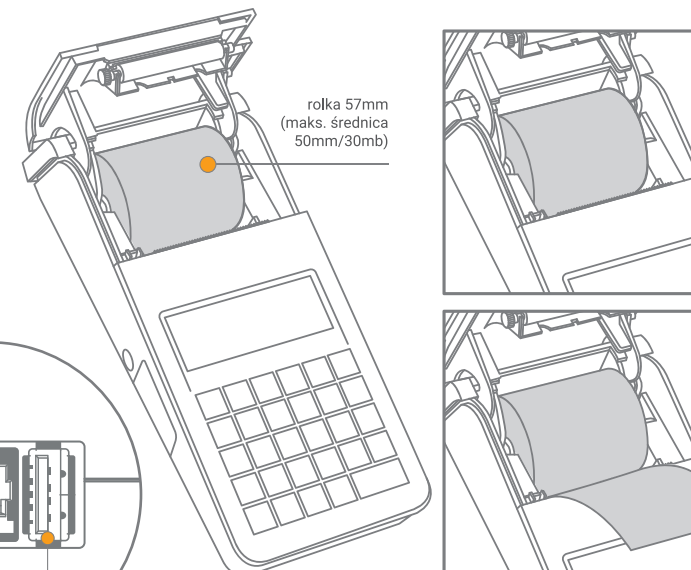


INSTRUKCJA OBSŁUGI KASY FISKALNEJ

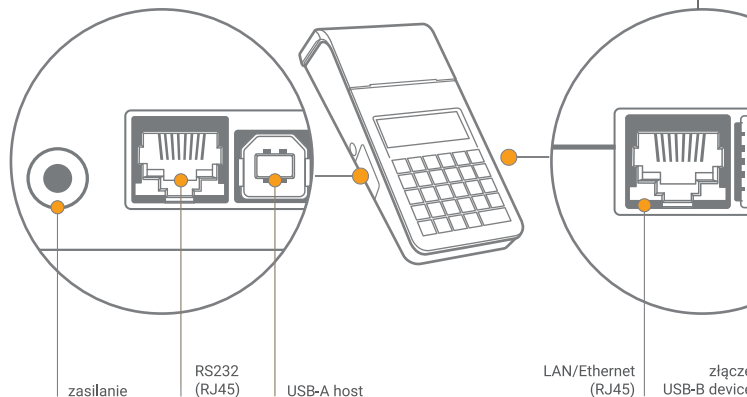
ZAWARTOŚĆ



WYMIANA PAPIERU



ZŁĄCZA KOMUNIKACYJNE





PEŁNA INSTRUKCJA OBSŁUGI
NA DOŁĄCZONEJ PŁYSCIE CD

URUCHAMIANIE KASY

przytrzymaj przez 1 sekundę  kasa zostanie uruchomiona

SPRZEDAŻ 1 SZTUKI TOWARU Z PODANIEM CENY

podaj cenę  podaj kod towaru  wydruk pozycji paragonu

SPRZEDAŻ 1 SZTUKI TOWARU Z ZAPROGRAMOWANĄ CENĄ

podaj kod towaru  wydruk pozycji paragonu

SPRZEDAŻ KILKU SZTUK TOWARU Z ZAPROGRAMOWANĄ CENĄ

podaj ilość  podaj kod towaru  wydruk pozycji paragonu

SPRZEDAŻ KILKU SZTUK TOWARU Z PODANIEM CENY

podaj ilość  podaj cenę  podaj kod towaru  wydruk pozycji paragonu

sprzedaż kolejnych pozycji wg powyższych schematów

ANULOWANIE (STORNOWANIE) POZYCJI (możliwe tylko przed zakończeniem paragonu)



ANULOWANIE PARAGONU (możliwe tylko przed zakończeniem paragonu)



ZAKOŃCZENIE PARAGONU



ZAKOŃCZENIE PARAGONU Z PODANIEM KWOTY OTRZYMANEJ OD KLIENTA



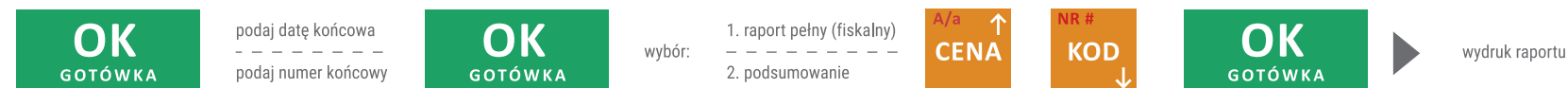
RAPORT DOBOWY FISKALNY (wykonywany codziennie po zakończeniu pracy danego dnia)



RAPORT MIESIĘCZNY



RAPORT OKRESOWY



PROGRAMOWANIE TOWARÓW

